



Angela  
Merici

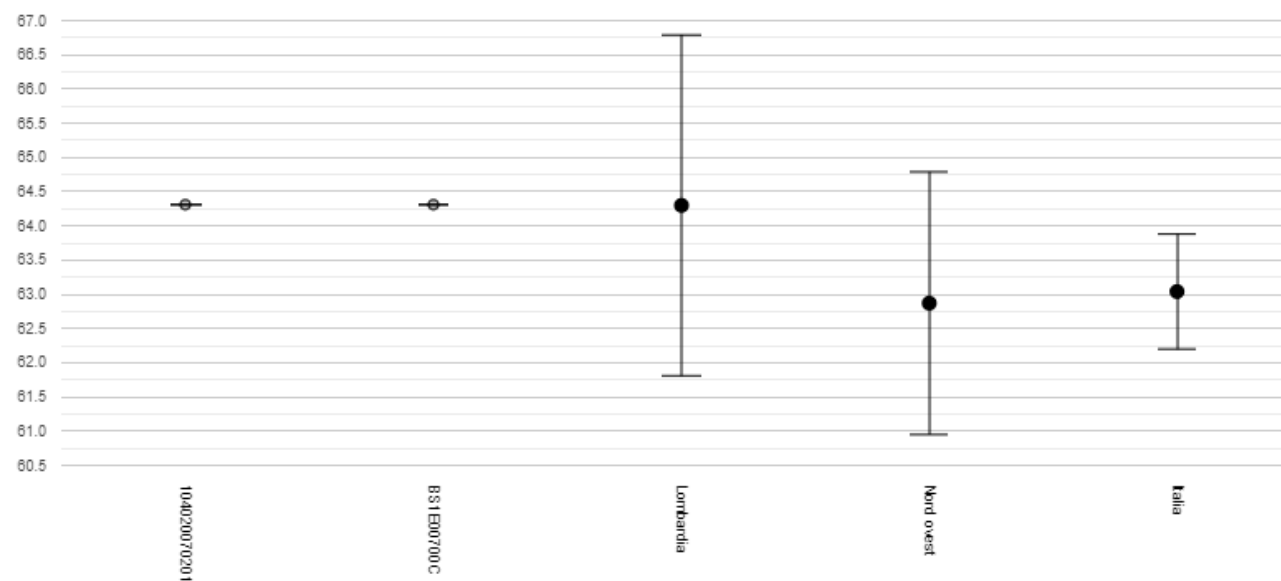
Scuole  
dell'infanzia  
e primaria paritarie

# PROVE INVALSI CL 2<sup>^</sup> E 5<sup>^</sup>

a.s. 2021 2022

# CLASSE SECONDA PROVA ITALIANO RISULTATO COMPLESSIVO

Grafico 1a: BS1E00700C - Scuola Primaria - Classi seconde - Prova di Italiano: Risultato complessivo - Istituzione scolastica nel suo complesso



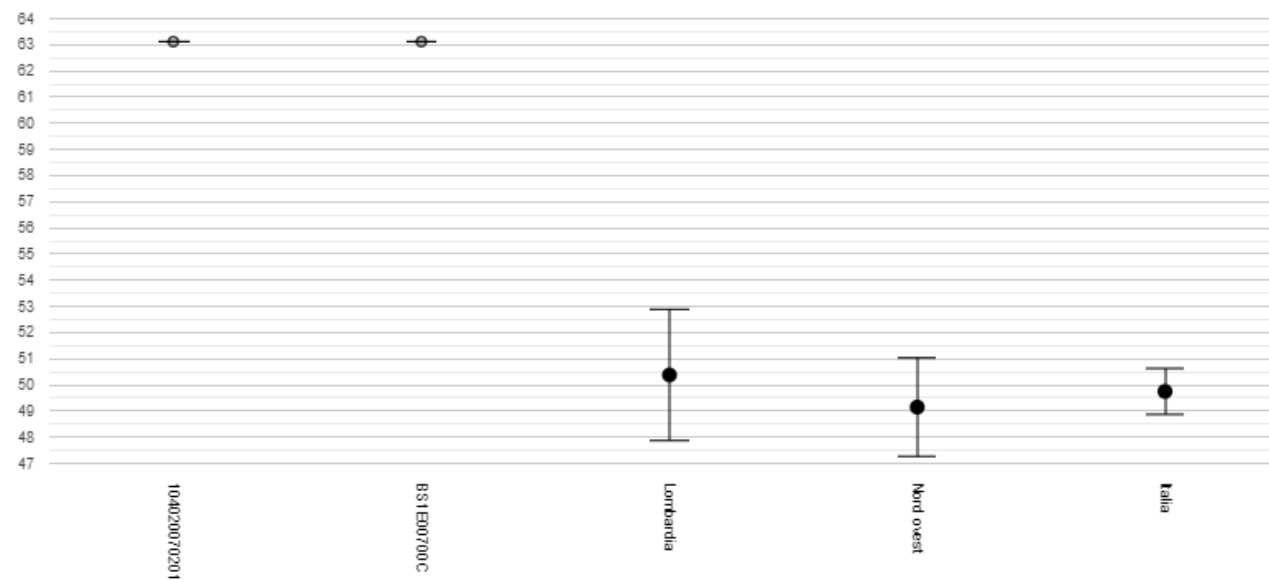
# PUNTEGGI GENERALI ITALIANO CL 2<sup>^</sup>

Tavola 1A Italiano

Istituto nel suo complesso								
Classi/Istituto	Media del punteggio percentuale al netto del <i>cheating</i> <sup>1a</sup>	Percentuale di partecipazione alla prova di Italiano <sup>1b</sup>	Esiti degli studenti al netto del <i>cheating</i> nella stessa scala del rapporto nazionale <sup>1d</sup>	Punteggio Lombardia (64,3) <sup>5</sup>	Punteggio Nord ovest (62,9) <sup>5</sup>	Punteggio Italia (63,0) <sup>5</sup>	Punteggio percentuale osservato <sup>6</sup>	<i>Cheating</i> in percentuale <sup>7</sup>
104020070201	64,3	89,5	199,9	↔	↔	↑	64,3	0,0
BS1E00700C	64,3	89,5	199,9	↔	↔	↑	64,3	0,0

# CLASSE SECONDA MATEMATICA RISULTATO COMPLESSIVO

Grafico 1b: BS1E00700C - Scuola Primaria - Classi seconde - Prova di Matematica: Risultato complessivo - Istituzione scolastica nel suo complesso



# PUNTEGGI GENERALI MATEMATICA CL 2<sup>^</sup>

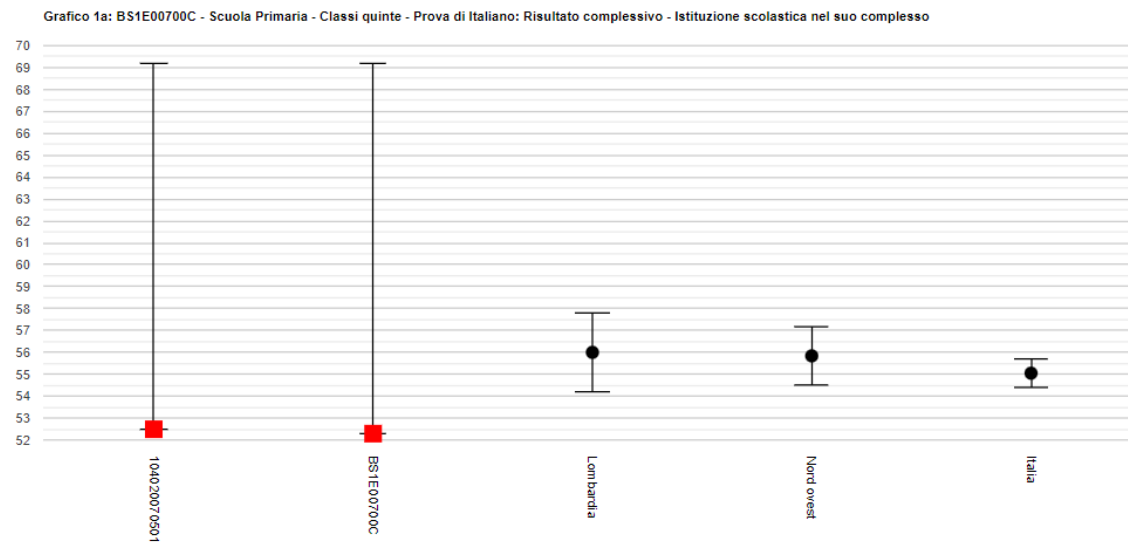
Tavola 1B Matematica

Istituto nel suo complesso								
Classi/Istituto	Media del punteggio percentuale al netto del <i>cheating</i> <sup>1a</sup>	Percentuale di partecipazione alla prova di Matematica <sup>1b</sup>	Esiti degli studenti al netto del <i>cheating</i> nella stessa scala del rapporto nazionale <sup>1d</sup>	Punteggio Lombardia (50,4) <sup>5</sup>	Punteggio Nord ovest (49,2) <sup>5</sup>	Punteggio Italia (49,8) <sup>5</sup>	Punteggio percentuale osservato <sup>6</sup>	<i>Cheating</i> in percentuale <sup>7</sup>
104020070201	63,1	89,5	215,1	↑	↑	↑	63,1	0,0
BS1E00700C	63,1	89,5	215,1	↑	↑	↑	63,1	0,0

# CLASSE QUINTA PROVA ITALIANO RISULTATO COMPLESSIVO

## Istituzione scolastica nel suo complesso

Grafico 1a: BS1E00700C - Scuola Primaria - Classi quinte - Prova di Italiano: Risultato complessivo - Istituzione scolastica nel suo complesso <sup>17</sup>  
Il quadrato rosso (se presente) rappresenta il punteggio medio delle 200 classi/scuole con background (ESCS) simile



# PUNTEGGI GENERALI ITALIANO CL 5<sup>^</sup>

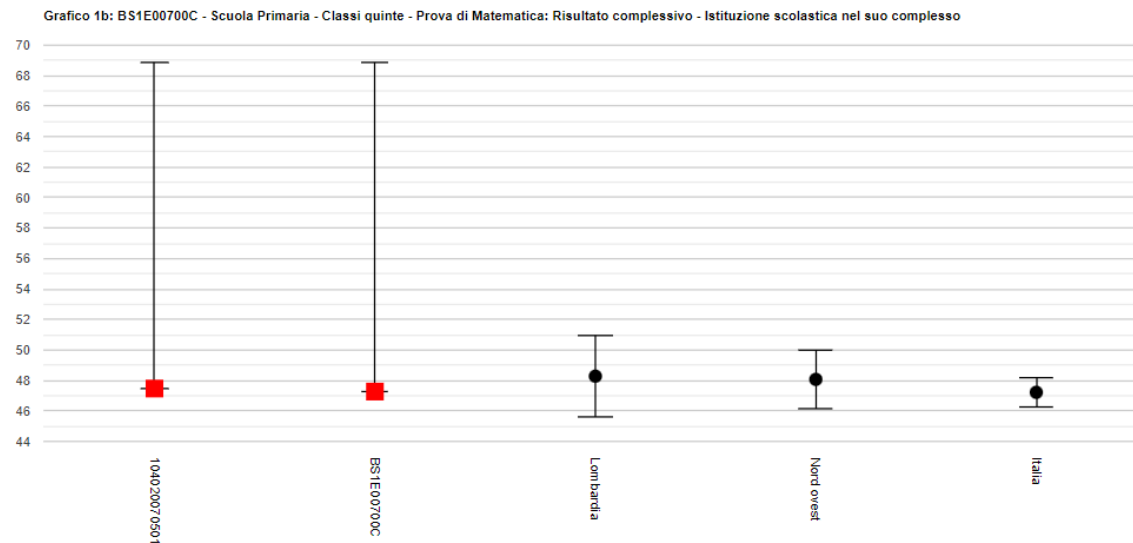
## Istituto nel suo complesso

Classi/Istituto	Media del punteggio percentuale al netto del <i>cheating</i> <sup>1a</sup>	Percentuale di partecipazione alla prova di Italiano <sup>1b</sup>	Esiti degli studenti al netto del <i>cheating</i> nella stessa scala del rapporto nazionale <sup>1d</sup>	Differenza nei risultati (punteggio percentuale) rispetto a classi/scuole con <i>background</i> familiare simile <sup>2</sup>	<i>Background</i> familiare mediano degli studenti <sup>3 4</sup>	Percentuale copertura <i>background</i> <sup>1c</sup>	Punteggio Lombardia (56,0) <sup>5</sup>	Punteggio Nord ovest (55,8) <sup>5</sup>	Punteggio Italia (55,1) <sup>5</sup>	Punteggio percentuale osservato <sup>6</sup>	<i>Cheating</i> in percentuale <sup>7</sup>
104020070501	69,2	96,0	230,4	16,7	basso	96,0	↑	↑	↑	71,1	2,7
BS1E00700C	69,2	96,0	230,4	16,9	basso	96,0	↑	↑	↑	71,1	2,7

# CLASSE QUINTA PROVA MATEMATICA RISULTATO COMPLESSIVO

## Istituzione scolastica nel suo complesso

Grafico 1b: BS1E00700C - Scuola Primaria - Classi quinte - Prova di Matematica: Risultato complessivo - Istituzione scolastica nel suo complesso <sup>17</sup>  
Il quadrato rosso (se presente) rappresenta il punteggio medio delle 200 classi/scuole con background (ESCS) simile





# PUNTEGGI GENERALI MATEMATICA CL 5<sup>^</sup>

Istituto nel suo complesso

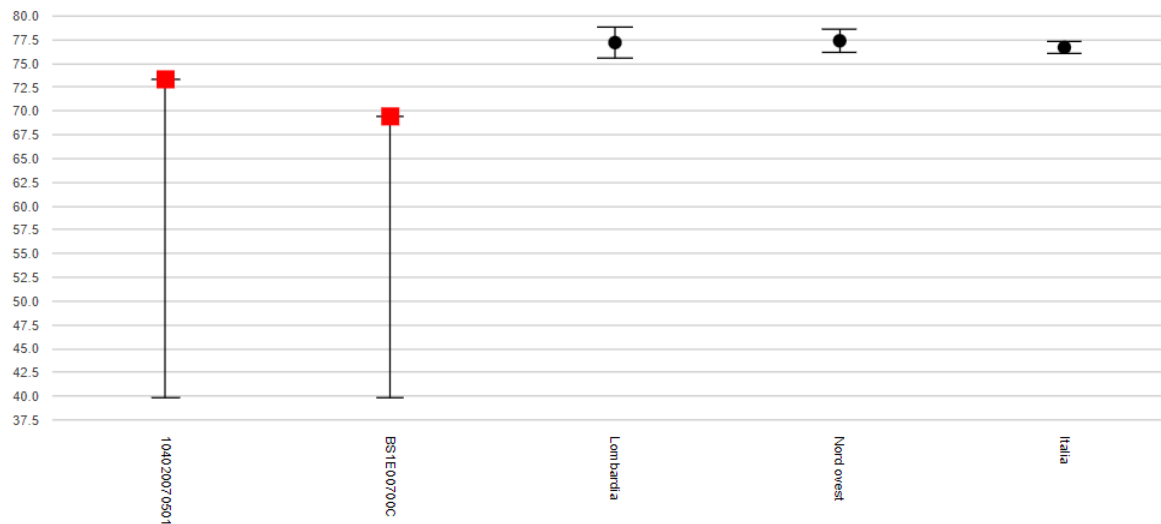
Classi/Istituto	Media del punteggio percentuale al netto del <i>cheating</i> <sup>1a</sup>	Percentuale di partecipazione alla prova di Matematica <sup>1b</sup>	Esiti degli studenti al netto del <i>cheating</i> nella stessa scala del rapporto nazionale <sup>1d</sup>	Differenza nei risultati (punteggio percentuale) rispetto a classi/scuole con <i>background</i> familiare simile <sup>2</sup>	<i>Background</i> familiare mediano degli studenti <sup>3 4</sup>	Percentuale copertura <i>background</i> <sup>1c</sup>	Punteggio Lombardia (48,3) <sup>5</sup>	Punteggio Nord ovest (48,1) <sup>5</sup>	Punteggio Italia (47,2) <sup>5</sup>	Punteggio percentuale osservato <sup>6</sup>	<i>Cheating</i> in percentuale <sup>7</sup>
104020070501	68,9	96,0	234,6	21,4	basso	96,0	↑	↑	↑	70,5	2,3
BS1E00700C	68,9	96,0	234,6	21,6	basso	96,0	↑	↑	↑	70,5	2,3

# CLASSE QUINTA PROVA INGLESE READING RISULTATO COMPLESSIVO

## Istituzione scolastica nel suo complesso

Grafico 1c: BS1E00700C - Scuola Primaria - Classi quinte - Prova di Inglese Reading: Risultato complessivo - Istituzione scolastica nel suo complesso <sup>17</sup>  
Il quadrato rosso (se presente) rappresenta il punteggio medio delle 200 classi/scuole con background (ESCS) simile

Grafico 1c: BS1E00700C - Scuola Primaria - Classi quinte - Prova di Inglese Reading: Risultato complessivo - Istituzione scolastica nel suo complesso



# PUNTEGGI GENERALI READING CL 5<sup>^</sup>

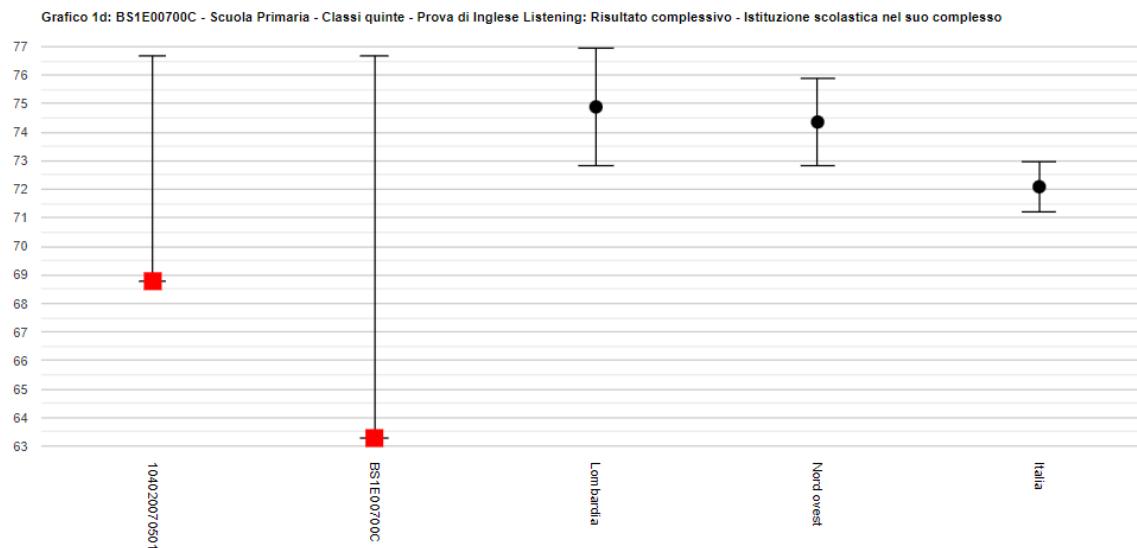
## Istituto nel suo complesso

Classi/Istituto	Media del punteggio percentuale al netto del <i>cheating</i> <sup>1a</sup>	Percentuale di partecipazione alla prova di Inglese Reading <sup>1b</sup>	Esiti degli studenti al netto del <i>cheating</i> nella stessa scala del rapporto nazionale <sup>1d</sup>	Differenza nei risultati (punteggio percentuale) rispetto a classi/scuole con <i>background</i> familiare simile <sup>2</sup>	<i>Background</i> familiare mediano degli studenti <sup>3</sup>	Percentuale copertura <i>background</i> <sup>1c</sup>	Punteggio Lombardia (77,2) <sup>5</sup>	Punteggio Nord ovest (77,4) <sup>5</sup>	Punteggio Italia (76,7) <sup>5</sup>	Punteggio percentuale osservato <sup>6</sup>	<i>Cheating</i> in percentuale <sup>7</sup>	Pre-A1 <sup>1e</sup> (Italia: 6,1%)	A1 <sup>1e</sup> (Italia: 93,9%)
104020070501	39,8	96,0	141,2	-33,5	basso	96,0	↓	↓	↓	92,2	56,8	100,0	0,0
BS1E00700C	39,8	96,0	141,2	-29,6	basso	96,0	↓	↓	↓	92,2	56,8	100,0	0,0

# CLASSE QUINTA PROVA INGESE LISTENING RISULTATO COMPLESSIVO

## Istituzione scolastica nel suo complesso

Grafico 1d: BS1E00700C - Scuola Primaria - Classi quinte - Prova di Inglese Listening: Risultato complessivo - Istituzione scolastica nel suo complesso <sup>17</sup>  
Il quadrato rosso (se presente) rappresenta il punteggio medio delle 200 classi/scuole con background (ESCS) simile



# PUNTEGGI GENERALI LISTENING CL 5<sup>A</sup>

## Istituto nel suo complesso

Classi/Istituto	Media del punteggio percentuale al netto del <i>cheating</i> <sup>1a</sup>	Percentuale di partecipazione alla prova di Inglese Listening <sup>1b</sup>	Esiti degli studenti al netto del <i>cheating</i> nella stessa scala del rapporto nazionale <sup>1d</sup>	Differenza nei risultati (punteggio percentuale) rispetto a classi/scuole con <i>background</i> familiare simile <sup>2</sup>	<i>Background</i> familiare mediano degli studenti <sup>3</sup>	Percentuale copertura <i>background</i> <sup>1c</sup>	Punteggio Lombardia (74,9) <sup>5</sup>	Punteggio Nord ovest (74,4) <sup>5</sup>	Punteggio Italia (72,1) <sup>5</sup>	Punteggio percentuale osservato <sup>6</sup>	<i>Cheating</i> in percentuale <sup>7</sup>	Pre-A1 <sup>1e</sup> (Italia: 15,2%)	A1 <sup>1e</sup> (Italia: 84,8%)
104020070501	76,7	96,0	212,6	7,9	basso	96,0	↔	↑	↑	92,0	16,6	0,0	100,0
BS1E00700C	76,7	96,0	212,6	13,4	basso	96,0	↔	↑	↑	92,0	16,6	0,0	100,0